


## Bascule PPB



### Descriptif

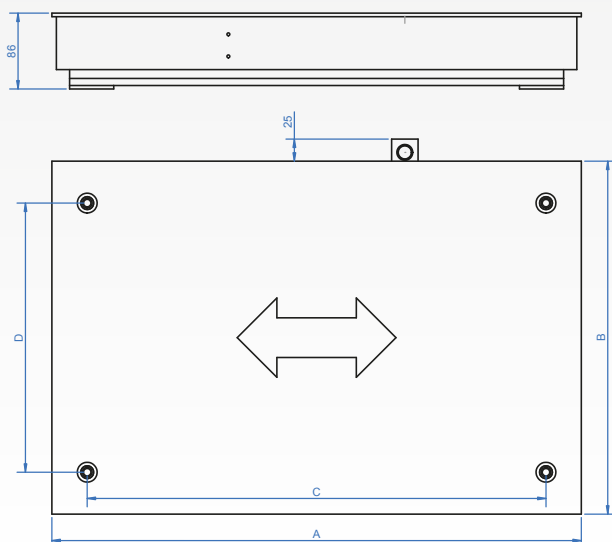
La bascule PPB est conçue pour du pesage au sol, de portées allant jusqu'à 5 tonnes (en standard). Ses caractéristiques techniques lui permettent une utilisation dans tous secteurs d'activité.

### Caractéristiques

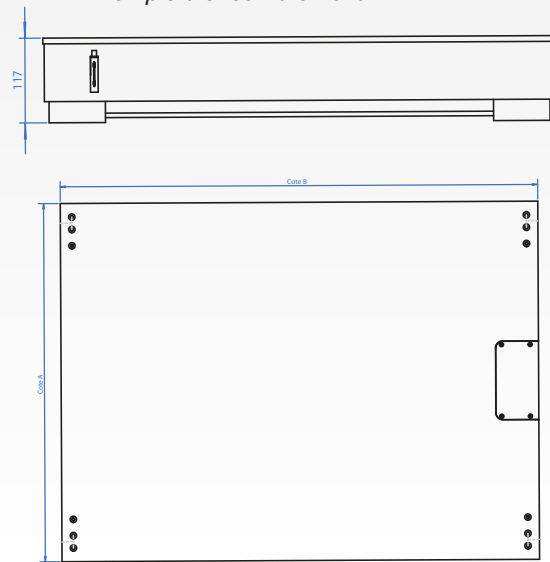
- ▶ Elle est constituée d'un plateau robuste pour pesage au sol
- ▶ Plateau à bords plats
- ▶ Socle en acier peint ou inox et tablier en acier peint gris (RAL 7001) ou inox (304L)
- ▶ Homologuée CE pour 3 000 points de mesure.
- ▶ 4 capteurs de flexion en inox IP68
- ▶ Bascule à poser sur sol plat (ou à encastrer sur demande)
- ▶ Livrée avec 10 m de câble
- ▶ Connectable à tous les indicateurs de la gamme Arpège Master K et autres compatibles
- ▶ Hauteur de 86 ou 117 mm (selon portée), elle est disponible en plusieurs dimensions
- ▶ Toutes dimensions possibles sur demande
- ▶ Niveau à bulle fixé sur le côté
- ▶ Accès à la boîte de raccordement par trappe sur le tablier à partir de la dimension 1 000 mm x 1 000 mm

### Schéma/ encombrement

Exemple d'encombrement H86 mm



Exemple d'encombrement H117 mm



Dimensions en mm

## Tableau des dimensions et poids

| Version             | Dimensions disponibles (mm)    | Portée/ Echelon  | Poids nets |
|---------------------|--------------------------------|--|------------|
| Acier peint ou Inox | 400 x 400<br>Hauteur : 86      | 30 kg / 10 g<br>60 kg / 20 g<br>100 kg / 50 g<br>150 kg / 50 g | 16,5 kg    |
|                     | 600 x 600<br>Hauteur : 86      | 30 kg / 10 g<br>60 kg / 20 g<br>150 kg / 50 g                  | 27 kg      |
|                     | 600 x 600<br>Hauteur : 86      | 300 kg / 100 g<br>600 kg / 200 g                               |            |
|                     | 800 x 800<br>Hauteur : 86      | 150 kg / 50 g  | 41 kg      |
|                     | 800 x 800<br>Hauteur : 86      | 300 kg / 100 g<br>600 kg / 200 g                               |            |
|                     | 1 000 x 1 000<br>Hauteur : 86  | 300 kg / 100 g<br>600 kg / 200 g                               | 56 kg      |
|                     | 1 000 x 1 000<br>Hauteur : 117 | 1 500 kg / 500 g   |            |

| Version             | Dimensions disponibles (mm)    | Portée/ Echelon  | Poids nets |
|---------------------|--------------------------------|--|------------|
| Acier peint ou Inox | 1 300 x 1 300<br>Hauteur : 86  | 300 kg / 100 g<br>600 kg / 200 g                       | 85 kg      |
|                     | 1 300 x 1 300<br>Hauteur : 117 | 1 500 kg / 500 g<br>3 000 kg / 1 kg<br>5 000 kg / 2 kg |            |
|                     | 1 500 x 1 200<br>Hauteur : 86  | 300 kg / 100 g<br>600 kg / 200 g                       | 90 kg      |
|                     | 1 500 x 1 500<br>Hauteur : 86  | 300 kg / 100 g<br>600 kg / 200 g                       | 107 kg     |
|                     | 1 500 x 1 500<br>Hauteur : 117 | 1 500 kg / 500 g                                       |            |
|                     | 1 500 x 2 000<br>Hauteur : 117 | 1 500 kg / 500 g                                       | 335 kg     |
|                     | 2 000 x 2 000<br>Hauteur : 117 | 1 500 kg / 500 g                                       | 440 kg     |

## Options/ Accessoires

### Options :

- ▶ Atex (nous consulter)

### Accessoires :

- ▶ Cadre de bordure de fosse (sur demande)
- ▶ Rampe d'accès en acier ou inox : Longueur 1 000 mm ou 1 400 mm, largeurs disponibles de 400 mm à 2 000 mm suivants modèles de bascules



**ARPEGE MASTERK**

Siège social  
Bât n°6 - 15 Rue du Dauphiné  
CS40216 - 69808 ST PRIEST  
Tél : 04 72 22 92 22  
Fax : 04 72 22 93 45  
marketing@masterk.com

Nos fiches produits  
sont téléchargeables  
depuis notre site  
[www.masterk.fr](http://www.masterk.fr)

Votre contact